

HƯỚNG DẪN KHAI BÁO VÀ NHẬP KẾT QUẢ NGOẠI KIỂM 2022

Mục lục

Tổng quan	1
Vai trò của Tài khoản mẹ	1
Vai trò của tài khoản con	4

Link truy cập: <https://eqa.qcc.edu.vn/>

Hotline trợ giúp:

Hóa Sinh: +84 966 670 336

Vi Sinh: +84 961 153 709

Huyết học: +84 961 114 158

I. Tổng quan



Mỗi Bệnh viện có 02 loại tài khoản:

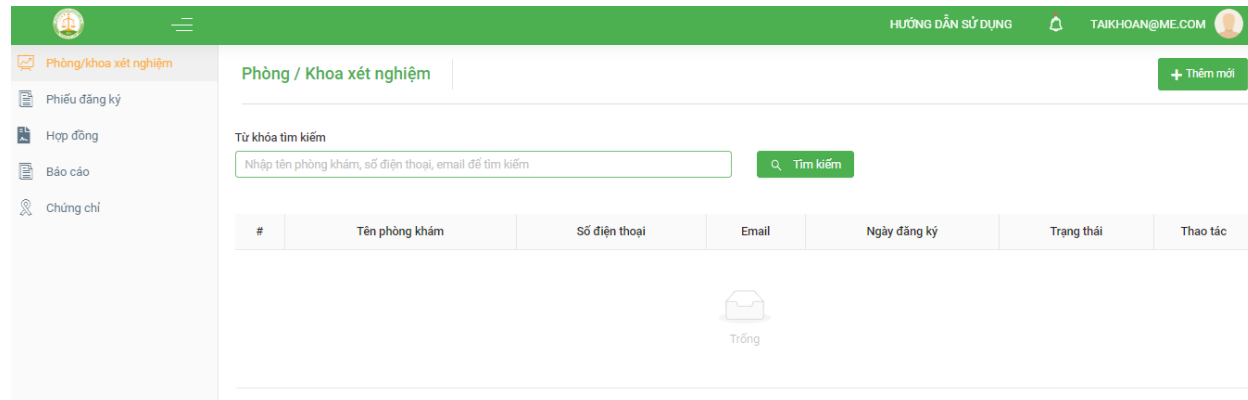
- Tài khoản mẹ: Tài khoản đại diện cho Bệnh viện, dùng để đăng ký tham gia ngoại kiểm và lập hợp đồng.
- Các tài khoản con: Các tài khoản đại diện cho các Khoa/phòng xét nghiệm thuộc Bệnh viện, dùng để thực hiện vai trò chuyên môn như: Khai báo thiết bị phương pháp, Nhập kết quả Ngoại kiểm

Sau khi hoàn thiện thủ tục hợp đồng ngoại kiểm, Bệnh viện sẽ sử dụng Tài khoản mẹ để tạo ra các Tài khoản con.

II. Vai trò của Tài khoản mẹ

Bước 1: Đăng nhập tài khoản mẹ

Bước 2: Nhấn vào thẻ  ⇨ Nhấn vào 

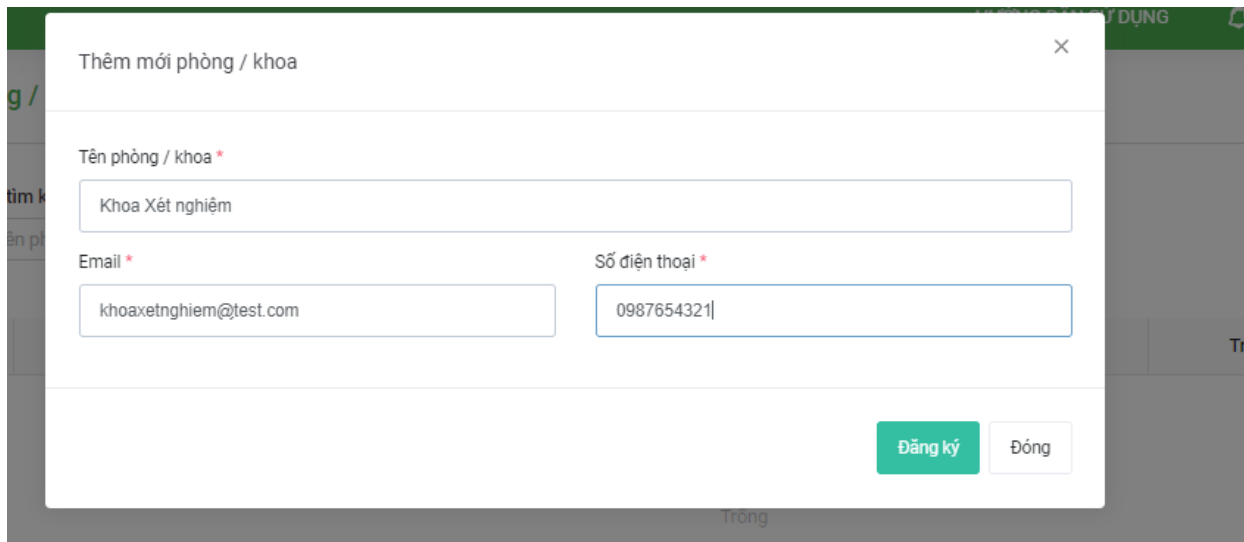


Bước 3: Nhập thông tin của Khoa/phòng vào các trường tương ứng như hình dưới. Nhấn



Lưu ý: Gõ chính xác địa chỉ Email và Số điện thoại vì đây là thông tin để Trung tâm liên hệ với Khoa/phòng sau này. Đồng thời địa chỉ email cũng là tên đăng nhập của tài khoản con.

Bệnh viện có thể lặp lại bước này để lập tài khoản con riêng cho mỗi Khoa/phòng/cơ sở xét nghiệm thuộc Bệnh viện có tham gia Ngoại kiểm.









Bước 4: Chờ Trung tâm duyệt tài khoản con

Trong vòng 24h, Trung tâm sẽ gửi thông tin tên đăng nhập và mật khẩu về email đăng ký tài khoản con.

Trong trường hợp Bệnh viện không nhận được email sau khi đăng ký, vui lòng liên hệ với số hotline 0979 098 583 để được hỗ trợ kịp thời.

Phòng / Khoa xét nghiệm + Thêm mới

Từ khóa tìm kiếm 🔍 Tìm kiếm

#	Tên phòng khám	Số điện thoại	Email	Ngày đăng ký	Trạng thái	Thao tác
1	KHOA XÉT NGHIỆM	0987654321	khoaxetnghiem@test.com	08/12/2020	Chờ duyệt	 
2	KHOA XÉT NGHIỆM CHẤT LƯỢNG CAO	0987654444	xetnghiemchatluongcao@test.com	08/12/2020	Chờ duyệt	 
3	KHOA VI SINH	0987654333	khoavisinh@test.com	08/12/2020	Chờ duyệt	 

< 1 > 10/ trang

Khi đã được duyệt, trạng thái của tài khoản con sẽ chuyển sang Đã duyệt như hình dưới

Từ khóa tìm kiếm

#	Tên phòng khám	Số điện thoại	Email	Ngày đăng ký	Trạng thái	Thao tác
1	KHOA XÉT NGHIỆM	0987654321	khoaxetnghiem@test.com	08/12/2020	Đã duyệt	
2	KHOA XÉT NGHIỆM CHẤT LƯỢNG CAO	0987654444	xetnghiemchatluongcao@test.com	08/12/2020	Đã duyệt	
3	KHOA VI SINH	0987654333	khoavisinh@test.com	08/12/2020	Đã duyệt	

 > 10/ trang

Bước 5: Nhấn vào thẻ

 Phiếu đăng ký

HƯỚNG DẪN SỬ DỤNG TAIKHOAN@ME.COM

- Phòng/khoa xét nghiệm
- Phiếu đăng ký**
- Hợp đồng
- Báo cáo
- Chứng chỉ

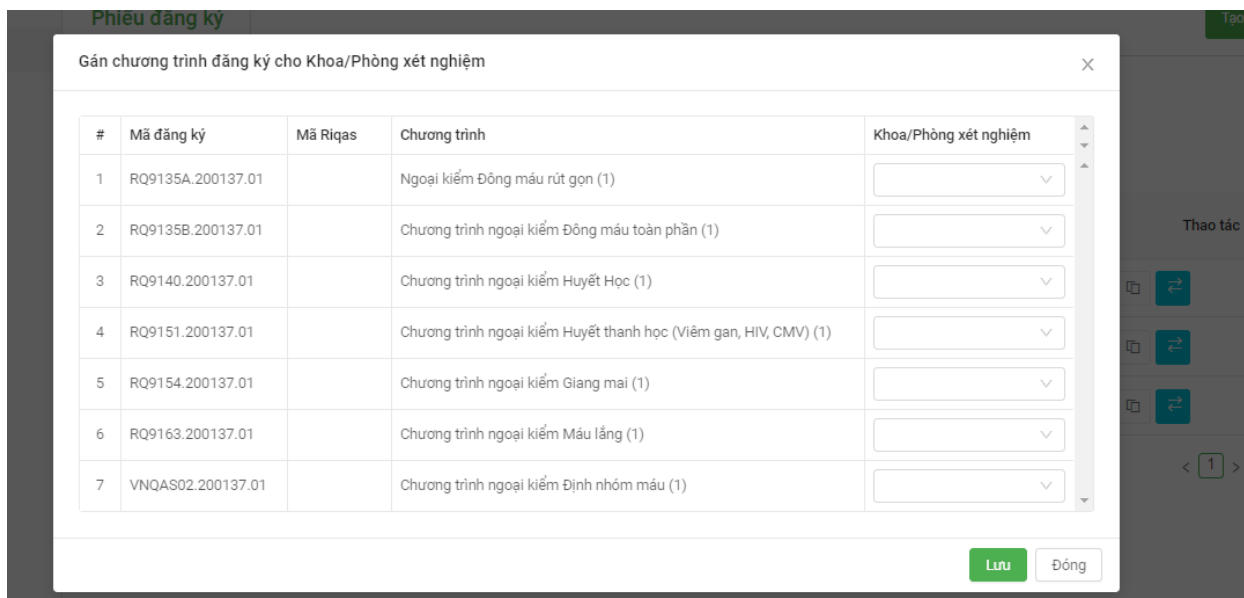
Phiếu đăng ký
Tạo phiếu đăng ký

Năm ngoại kiểm
Trạng thái phiếu

#	Năm ngoại kiểm	Ngày tạo phiếu	Số lượng chương trình	Hình thức vận chuyển	Trạng thái	Thao tác
1	2021	02/12/2020 12:51	7	Tự vận chuyển	Đã lập hợp đồng	
2	2021	25/11/2020 18:44	2	Tự vận chuyển	Đã lập hợp đồng	
3	2021	25/11/2020 14:23	3	Tự vận chuyển	Đã lập hợp đồng	

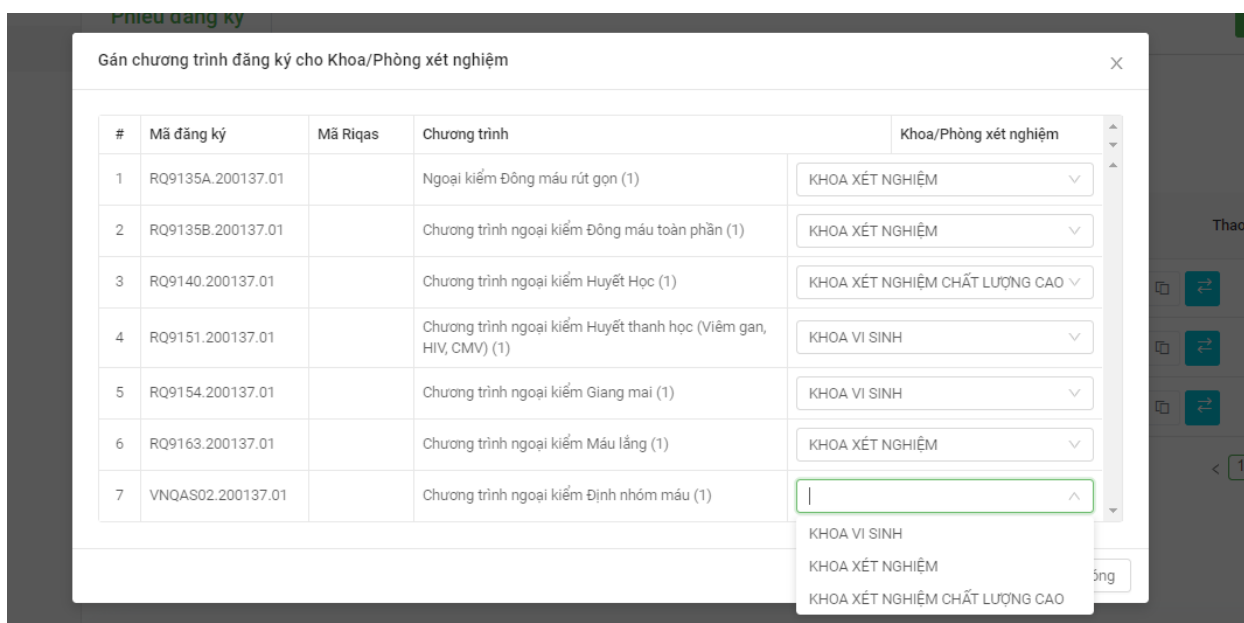
> 10/ trang

Bước 6: Nhấn vào (trong cột Thao tác nằm bên phải) để phân chia các chương trình ngoại kiểm/thiết bị cho các Khoa/phòng xét nghiệm phụ trách tương ứng.



Bước 7: Chọn Khoa/phòng xét nghiệm tương ứng với chương trình ngoại kiểm mà họ phụ trách. Nhấn **Lưu** sau khi điền đủ thông tin.

Lưu ý: nếu Bệnh viện đăng ký ngoại kiểm nhiều chương trình hoặc 1 chương trình với nhiều thiết bị phân tích thêm thì có thể phân chia các chương trình hoặc các thiết bị của cùng 1 chương trình đó sang các Khoa/phòng khác nhau.

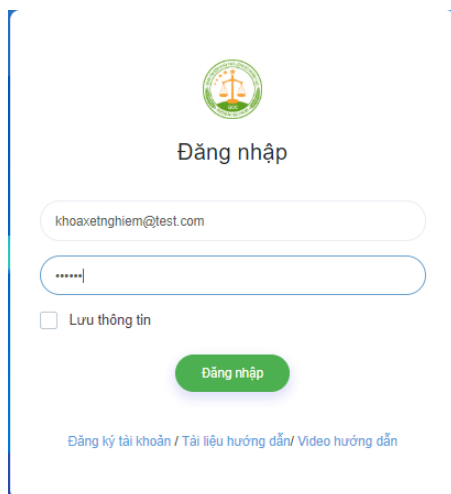




III. Vai trò của tài khoản con

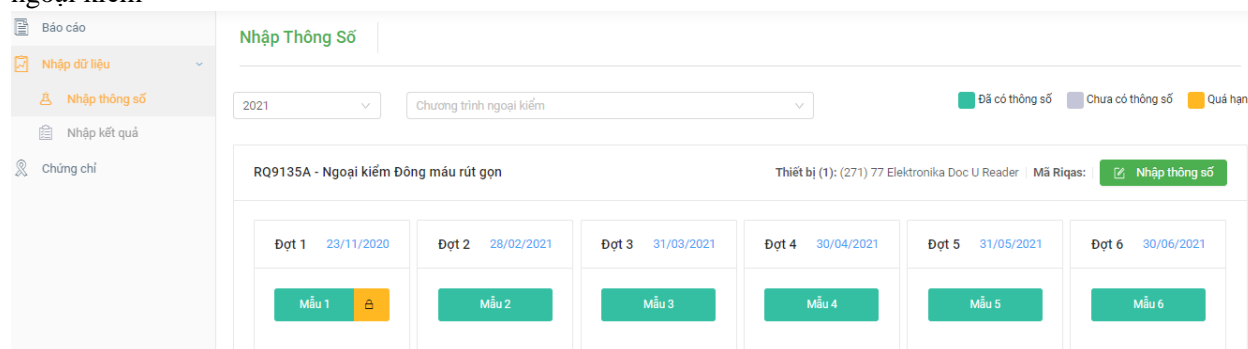
Bước 1: Truy cập đường link <https://eqa.qcc.edu.vn/>


Bước 2: Đăng nhập tài khoản con

Lưu ý: Tên đăng nhập và mật khẩu đã được gửi về email đăng ký tài khoản con (xem lại Bước 4- Vai trò của tài khoản mẹ)




Bước 3: Nhấn vào thẻ  **Nhập dữ liệu** ⇒  **Nhập thông số** để khai báo thông tin chuyên môn tham gia ngoại kiểm




Bước 4: Tìm chương trình và thiết bị tương ứng để khai báo. Nhấn vào  **Nhập thông số**

Lưu ý: Hạn cập nhật thông tin của các đợt Ngoại kiểm hiển thị trên mỗi đợt. Ví dụ nếu Nhập thông số sau ngày 28/02/2021 của đợt 2 thì các thay đổi về khai báo sẽ có hiệu lực bắt đầu từ đợt 3.



Bước 5: Điền đầy đủ thông tin cho các thông số muốn đăng ký (giao diện như hình dưới). Nhấn  **Lưu** sau khi hoàn thiện.

Lưu ý:

Đối với cột Thiết bị và Hóa chất, danh sách không thể chọn ngay mà đang hiện  . Khoa/phòng xét nghiệm cần gõ tên Thiết bị và Hóa chất để hệ thống tự động tìm và liệt kê ra các gợi ý chọn. Ví dụ: Thiết

bị Roche Cobas c702, có thể gõ “cobas” trong ô Thiết bị, hệ thống sẽ liệt kê ra danh sách các thiết bị gợi ý chọn. Tương tự với Hóa chất.

Khoa/phòng có thể tham khảo thông tin Thiết bị, Hóa chất trong Phụ lục 1.

← Nhập Thông Số Lưu Hủy bỏ

Mã chương trình	RQ9140	Tên chương trình	Chương trình ngoại kiểm Huyết Học		
#	Thông số	Đơn vị	Thiết bị	Hóa chất	Phương pháp
1	Haemoglobin	Chọn đơn vị	Nhập mã/tên thiết bị để tìm kiếm	Nhập mã/tên hóa chất để tìm kiếm	Nhập mã/tên phương pháp để tìm kiếm
2	Haematocrit	Chọn đơn vị	Nhập mã/tên thiết bị để tìm kiếm	Nhập mã/tên hóa chất để tìm kiếm	Nhập mã/tên phương pháp để tìm kiếm
3	Mean Cell Haemoglobin	Chọn đơn vị	Nhập mã/tên thiết bị để tìm kiếm	Nhập mã/tên hóa chất để tìm kiếm	Nhập mã/tên phương pháp để tìm kiếm
4	Mean Cell Haemoglobin Concentration	Chọn đơn vị	Nhập mã/tên thiết bị để tìm kiếm	Nhập mã/tên hóa chất để tìm kiếm	Nhập mã/tên phương pháp để tìm kiếm
5	Mean Cell Volume	Chọn đơn vị	Nhập mã/tên thiết bị để tìm kiếm	Nhập mã/tên hóa chất để tìm kiếm	Nhập mã/tên phương pháp để tìm kiếm
6	Mean Platelet Volume	Chọn đơn vị	Nhập mã/tên thiết bị để tìm kiếm	Nhập mã/tên hóa chất để tìm kiếm	Nhập mã/tên phương pháp để tìm kiếm
7	Plateletcrit	Chọn đơn vị	Nhập mã/tên thiết bị để tìm kiếm	Nhập mã/tên hóa chất để tìm kiếm	Nhập mã/tên phương pháp để tìm kiếm

Bước 6: Nhấn thẻ Nhập dữ liệu ⇨ Nhập kết quả để chuyển đến giao diện nhập kết quả

Báo cáo

Nhập Kết Quả

2021

Đã có kết quả
 Đã có thông số
 Chưa có thông số
 Chưa bắt đầu hoặc quá hạn

RQ9135A - Ngoại kiểm Đông máu rút gọn Thiết bị (1): (271) 77 Elektronika Doc U Reader Mã Riqa:

Đợt 1	Đợt 2	Đợt 3	Đợt 4	Đợt 5	Đợt 6
01/10 - 06/12	20/02 - 28/02	20/03 - 31/03	20/04 - 30/04	20/05 - 31/05	20/06 - 30/06
Mẫu 1	Mẫu 2	Mẫu 3	Mẫu 4	Mẫu 5	Mẫu 6

Bước 7: Nhấn vào mẫu tương ứng của chương trình đang thực hiện để nhập kết quả

Lưu ý: Mỗi mẫu có hạn bắt đầu và kết thúc nhập kết quả. Khoa/phòng xét nghiệm cần chú ý để gửi kết quả đúng hạn.

Bước 8: Nhập kết quả và nhấn

← Nhập Kết Quả Lưu Hủy bỏ

Chương trình	Chương trình ngoại kiểm Huyết Học			Đợt	Đợt 1	Mẫu	1
#	Thông số	Loại Thông Số	Giá trị	Đơn vị	Thiết bị	Hóa Chất	Phương pháp
1	Haemoglobin	Định Lượng	<input type="text"/>	g/l	(1075-02) AADEE uGases	(481) 3P Bioservice S.R.L.	(HBAB) Abaxis Vetscan HMII

-XIN CẢM ƠN-